

Regionale Anwendertreffen 2023

Durchblick mit Ausblick

Berlin, 07. Juni 2023

PlaceOne – Strausberger Platz 1 - 10243 Berlin

Entdecken Sie, was Sie als Teilnehmer:in erwartet!



BOC Management Office
Durchblick mit Ausblick



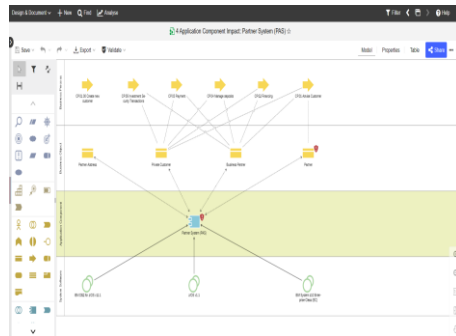
ADOIT – Was gibt es Neues? Updates ADOIT



ADOIT
Enterprise Architecture Suite

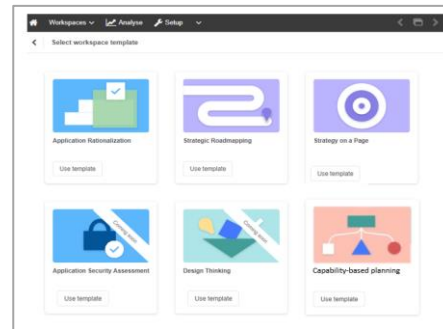
ADOIT Szenarien

Design & Document



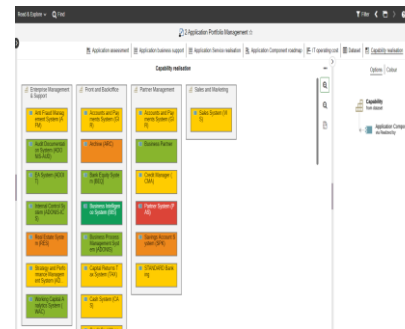
Design Space

Workspaces



Collaboration Space

Read & Explore



Consumption Space

Administration

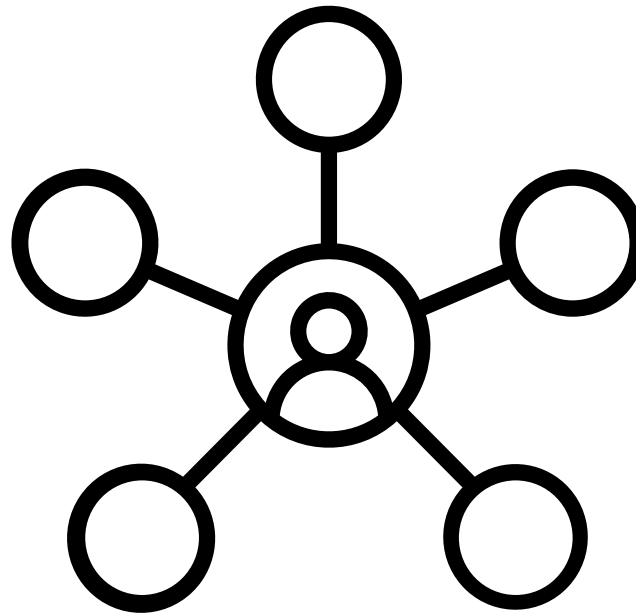
Name	Language/Endpoint	Type	Metadata
...
...
...
...
...
...
...

Admin Space

Einführung: User Centric Services in ADOIT

User Centric Services in ADOIT nutzen eine Reihe **vorhandener Produktfunktionen** und bündeln **bestimmte neue Funktionen**, um:

- ▶ einen **geführten** Ansatz zur Lösung eines bestimmten Problems bereitzustellen und zu ermöglichen, sowie
- ▶ User:innen zu befähigen, **relevante Aufgaben** auszuführen und **Entscheidungen** auf eine bestimmte Weise und mit einem **klaren Fokus** zu treffen.



Einführung: Nutzerzentrierte Services in ADOIT

Die Hauptprinzipien

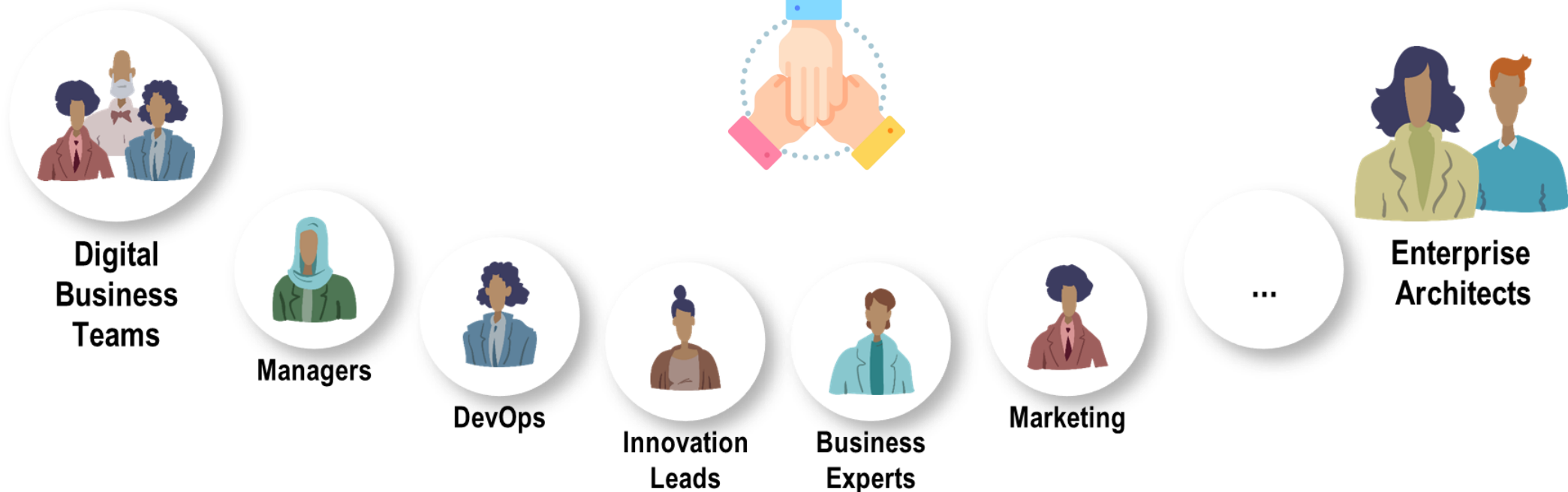
- ✓ EA-Stakeholder:innen unterschiedlicher Reifegrade berücksichtigen
- ✓ Direkte Möglichkeit, das Benutzerverhalten auf oberster Ebene zu verfolgen



Einführung: Nutzerzentrierte Services in ADOIT

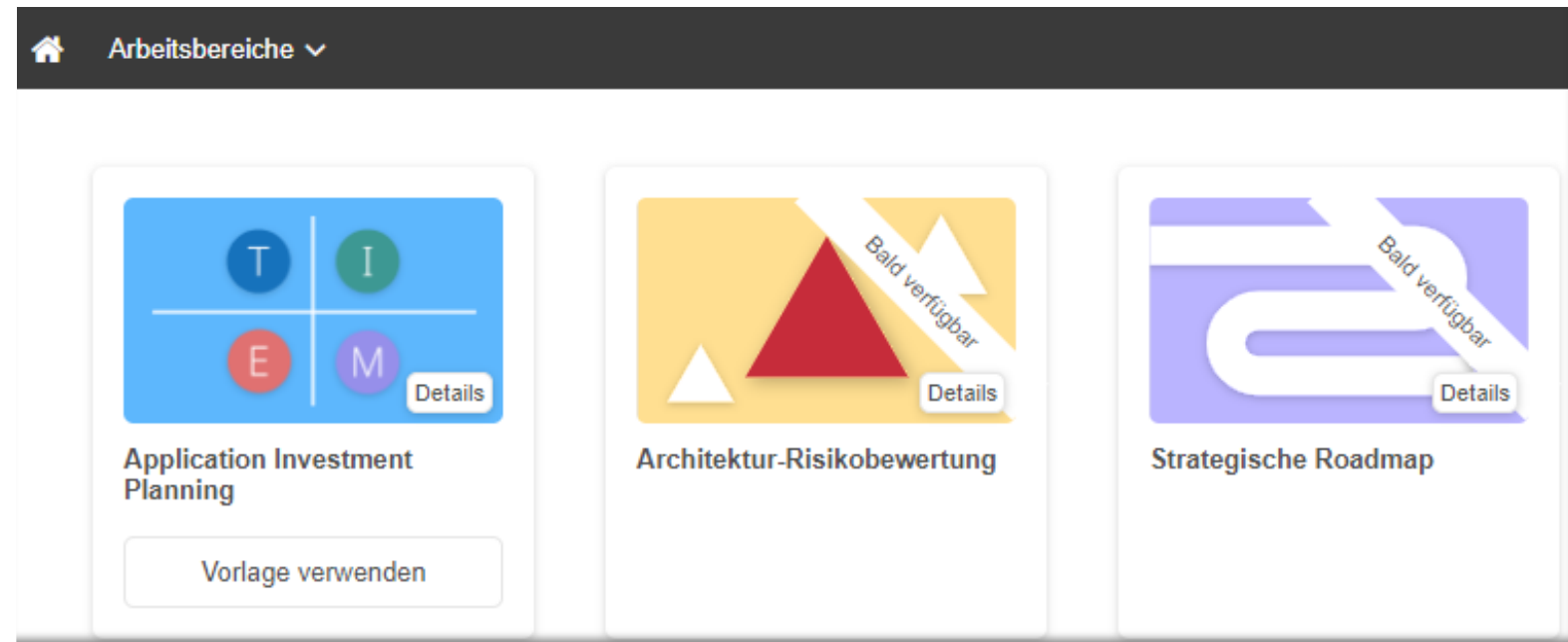
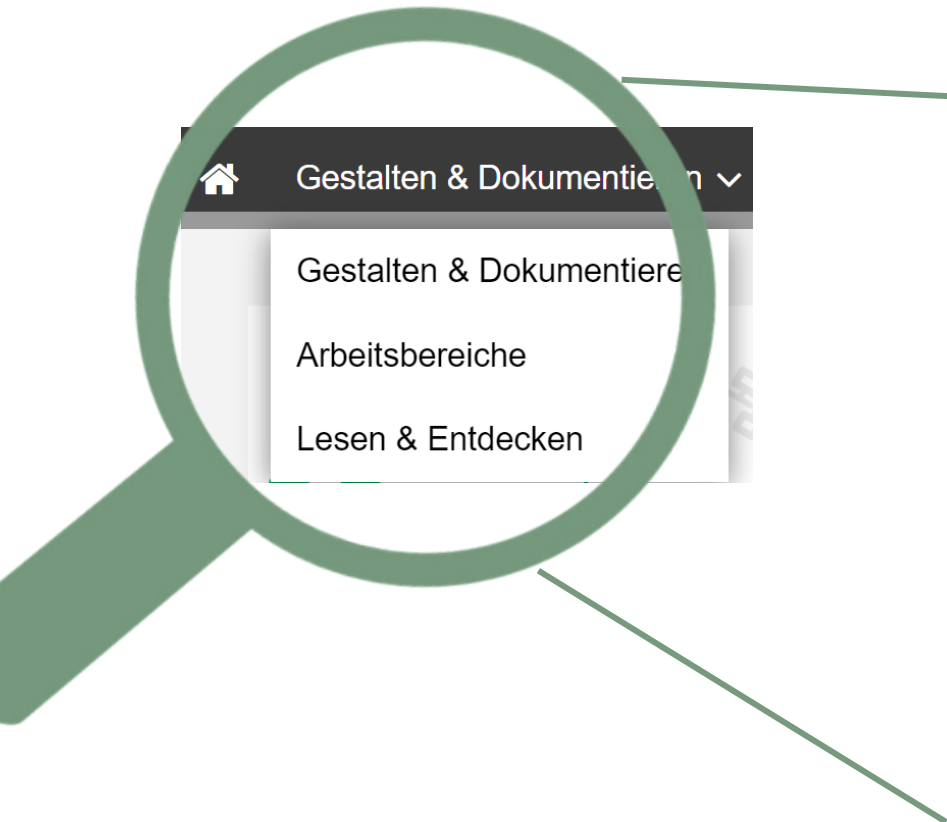
Wer profitiert?

- ▶ Nicht-EA und nicht-ArchiMate Expert:innen, sowie Nicht-ADOIT Benutzer:innen, die Architekturarbeit ohne vorherige Schulung durchführen wollen/müssen.
- ▶ Architekt:innen, die große Gruppen von Expert:innen für einen ganz bestimmten EA-Anwendungsfall einbinden und eine unternehmensweite Zusammenarbeit ermöglichen wollen.
- ▶ Manager:innen, die an wichtigen EA-Ergebnissen interessiert sind, die für die Entscheidungsfindung verwendet werden können.



Neues Szenario – Arbeitsbereiche (Workspaces)

Vorlagen für jeden Service



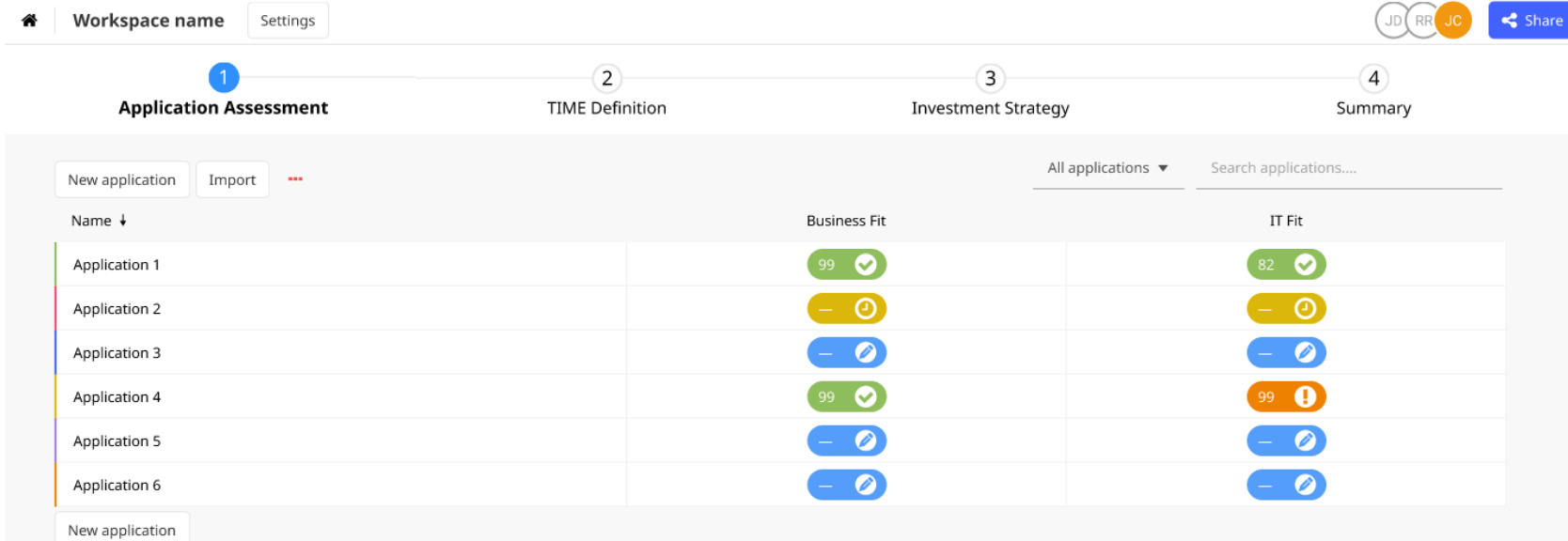
The screenshot shows the 'Arbeitsbereiche' workspace selection screen. The header is 'Arbeitsbereiche' with a dropdown arrow. Below the header, there are three workspace cards:

- Application Investment Planning**: A blue card with a 2x2 grid of colored circles (T, I, E, M) and a 'Details' button. Below the card is a 'Vorlage verwenden' button.
- Architektur-Risikobewertung**: A yellow card with a red triangle and a white triangle, with a 'Bald verfügbar' banner and a 'Details' button.
- Strategische Roadmap**: A purple card with a white stylized 'E' shape, with a 'Bald verfügbar' banner and a 'Details' button.

Application Investment Planning

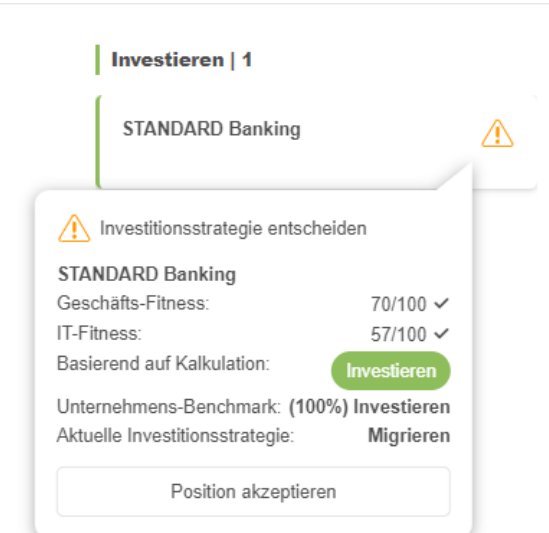
Applikationsbewertung

- ▶ Bewerten Sie die Geschäfts- und IT-Fitness Ihrer Anwendungen und lassen Sie sich von ADOIT bei der Entscheidung unterstützen, welche Investitionsstrategie Sie für jede von ihnen entsprechend wählen sollten:
 - ▶ Einen Fragebogen zur Applikationsbewertung selbst beantworten, oder an einen Experten delegieren.
 - ▶ Gleichzeitig in einem Team arbeiten und Live-Änderungen folgen.
 - ▶ Zwischen zwei Strategien wählen:
 1. Auf Berechnung basierend – berücksichtigt die Antworten des Fragebogens
 2. Company Benchmark – berücksichtigt die Antworten sowie vergangenen Entscheidungen



The screenshot shows the 'Application Assessment' step of the ADOIT process. It features a progress bar with four steps: 1. Application Assessment (active), 2. TIME Definition, 3. Investment Strategy, and 4. Summary. Below the progress bar is a table with columns for 'Name', 'Business Fit', and 'IT Fit'. The table lists six applications with their respective fitness scores and status indicators (checkmarks, warning icons, or minus signs).

Name ↓	Business Fit	IT Fit
Application 1	99 ✓	82 ✓
Application 2	— ⚠	— ⚠
Application 3	— ⚠	— ⚠
Application 4	99 ✓	99 ⚠
Application 5	— ⚠	— ⚠
Application 6	— ⚠	— ⚠



The screenshot shows a decision support popup for 'STANDARD Banking'. It displays the current investment strategy as 'Migrieren' (Migrate) and provides a comparison with the 'Company Benchmark' (100%) which is 'Investieren' (Invest). The popup also shows the business and IT fitness scores for the application.

Investieren | 1

STANDARD Banking ⚠

⚠ Investitionsstrategie entscheiden

STANDARD Banking

Geschäfts-Fitness: 70/100 ✓

IT-Fitness: 57/100 ✓

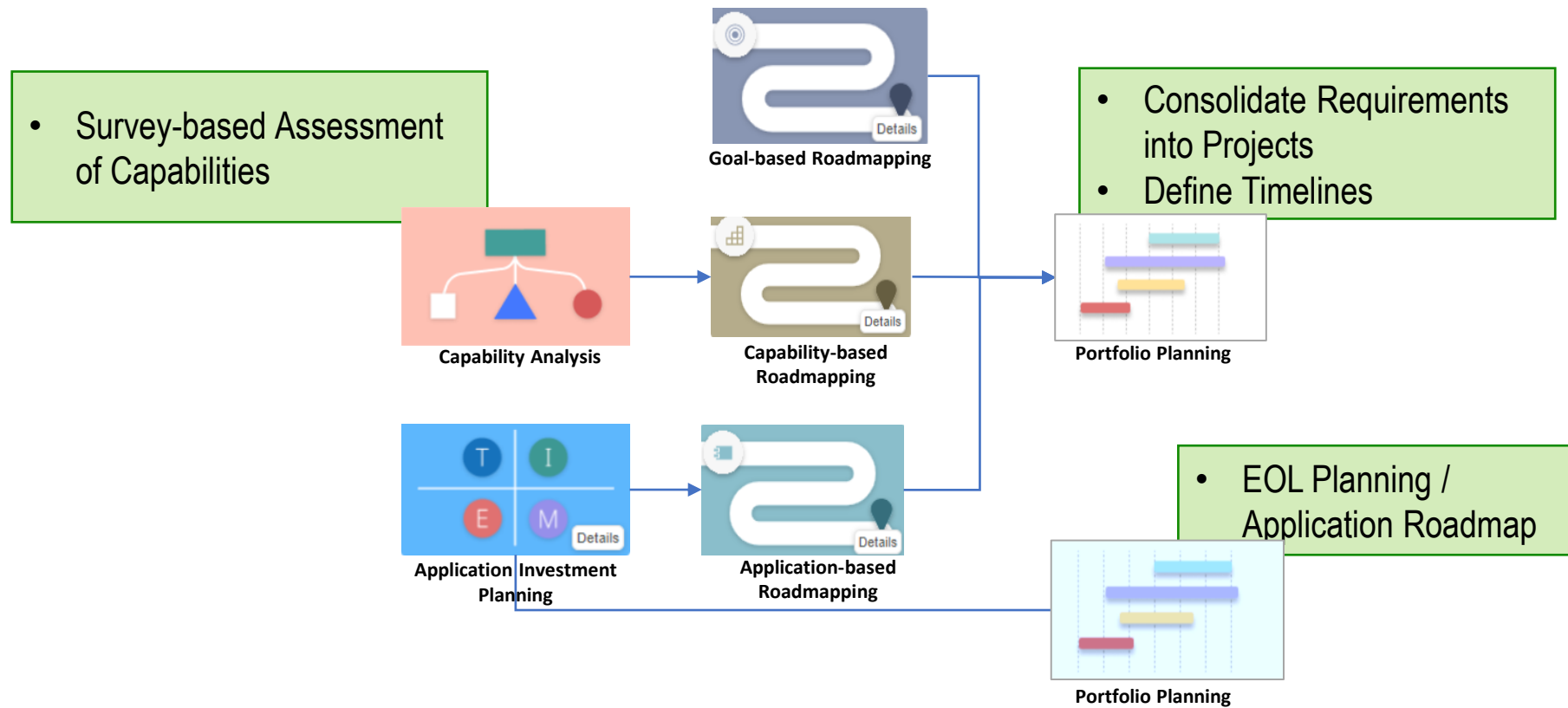
Basierend auf Kalkulation: **Investieren**

Unternehmens-Benchmark: (100%) **Investieren**

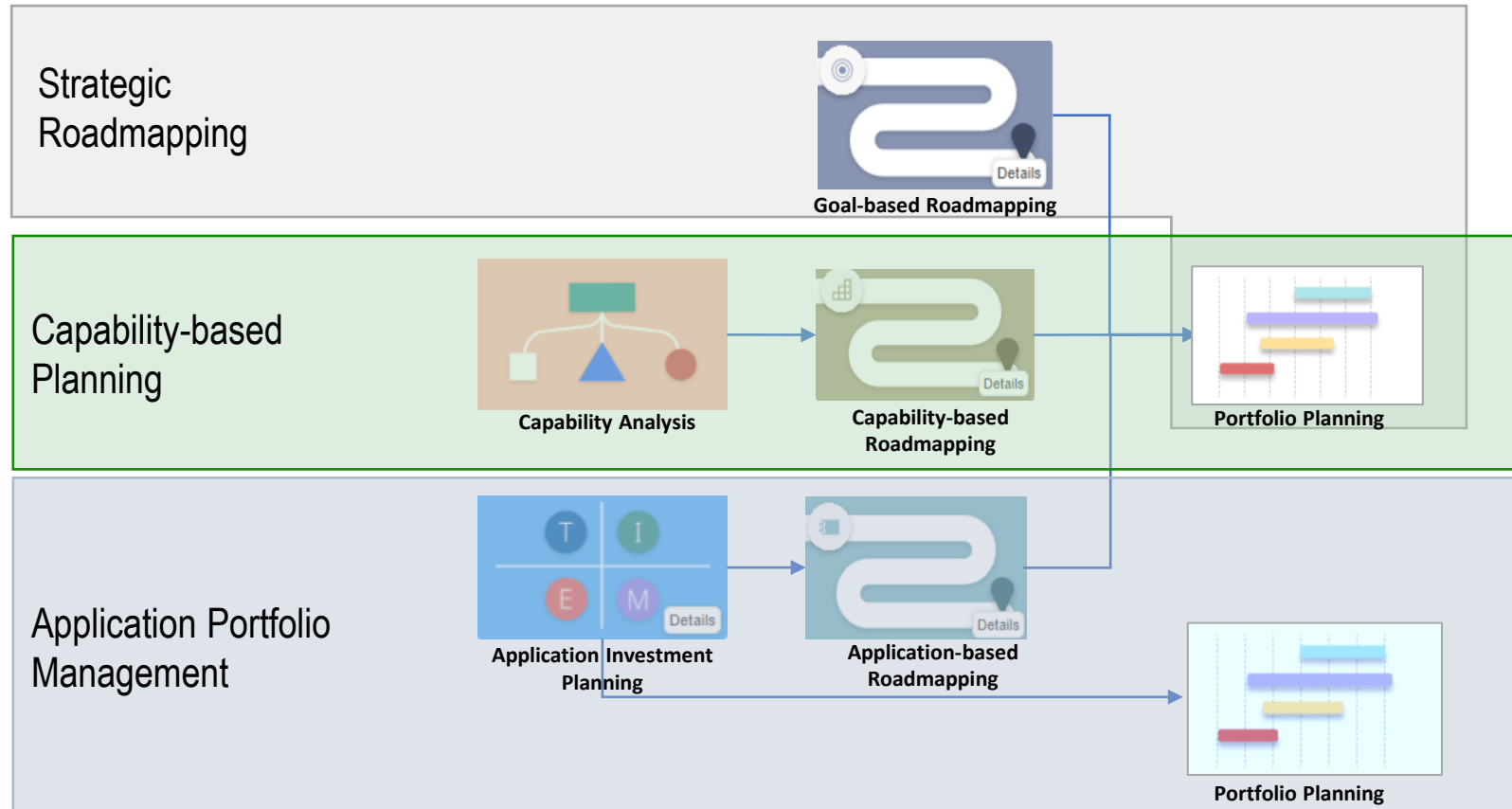
Aktuelle Investitionsstrategie: **Migrieren**

Position akzeptieren

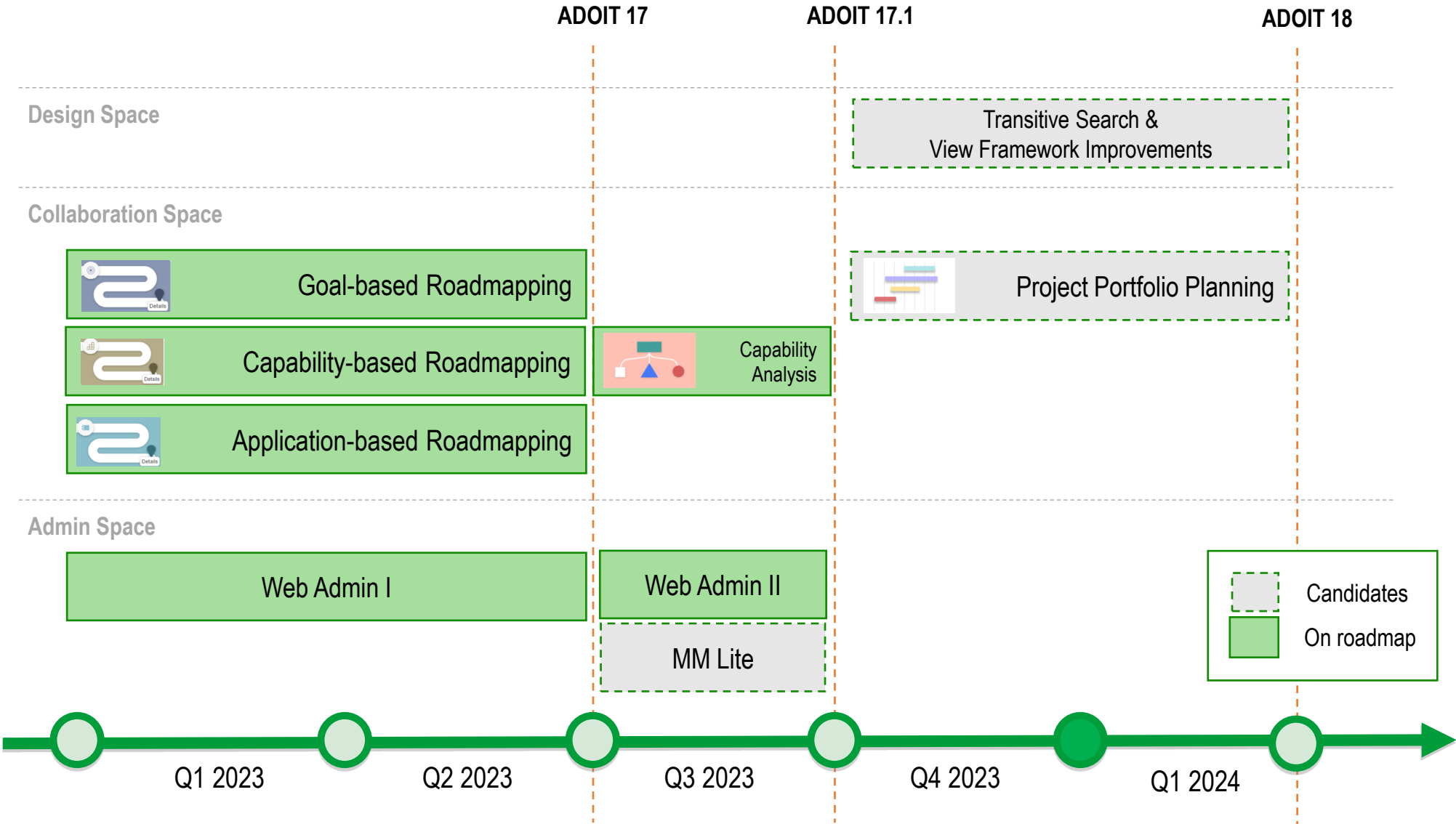
Alles miteinander verbinden



Alles miteinander verbinden



Roadmap



Future EA Service Candidates



Application Cost Analysis



Architecture Risk Assessment



Application Cost Management



Technology Trend Scouting



Architecture Scenario Planning



Technology Lifecycle Management




Application Security Assessment



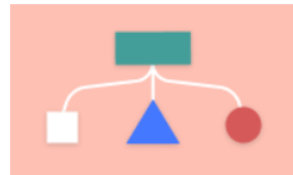
Design Thinking & Business Model Innovation



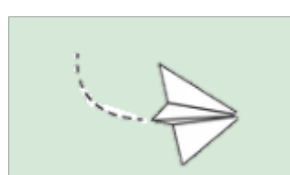
Strategy on a Page



Customer Journey Mapping



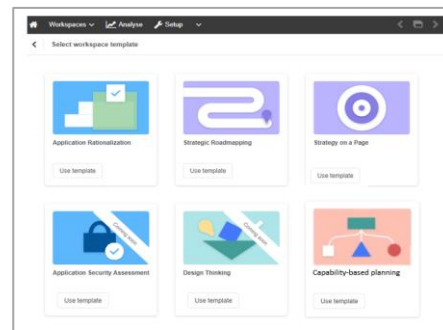
Capability-based Planning



Architecture Modelling Wizard

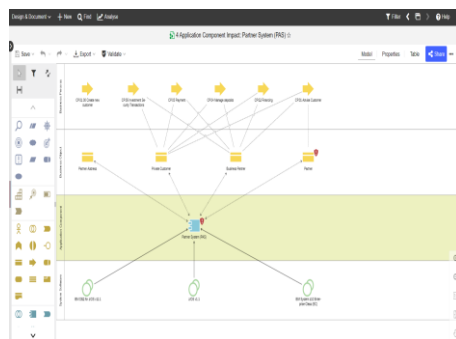
ADOIT Szenarien

Workspaces



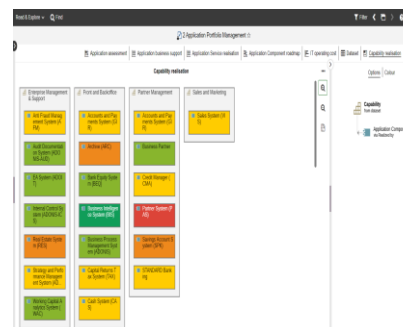
Collaboration Space

Design & Document



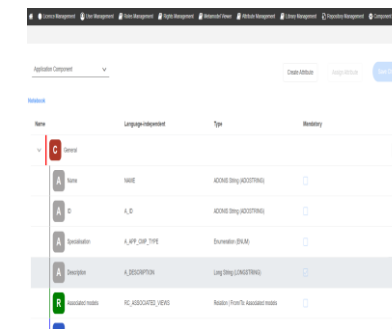
Design Space

Read & Explore



Consumption Space

Administration



Name	Language/Endpoint	Type	Metadata
...
...
...
...
...
...

Admin Space

<https://adoit-snapshot.test.boc-cloud.com/admin.view?forceConnectorType=STANDARD>

Haben Sie unseren Newsletter schon abonniert?

<https://www.boc-group.com/de/newsletter/>

- Bleiben Sie über aktuelle Nachrichten die BOC Gruppe und Produkte betreffend auf dem Laufenden
- Erhalten Sie Insider-Tipps
- Erfahren Sie als Erste:r von Releases und Promotions
- Werden Sie Teil von mehr als 15K aktiven Abonnenten



Regionale Anwendertreffen 2023

Durchblick mit Ausblick

Vielen Dank für Ihre Aufmerksamkeit
